




МИНКОМСВЯЗЬ
РОССИИ

**О готовности федеральных органов исполнительной
власти, органов исполнительной власти
субъектов Российской Федерации и органов местного
самоуправления к вступлению в силу с 1 июля 2012 г.
пункта 2 части 1 статьи 7 Федерального закона
«Об организации предоставления государственных
и муниципальных услуг»**

Расширенное совещание под председательством
Заместителя Председателя Правительства Российской Федерации –
Руководителя Аппарата Правительства Российской Федерации В.Ю. Суркова


г. Москва

26 июня 2012 года



«...не вправе требовать от заявителя документы и информацию, которые находятся в распоряжении других органов, предоставляющих государственные и муниципальные услуги»

«... статья не распространяется на следующие документы (документы личного хранения)»



- Паспорт
 - Свид-во о браке
 - Устав юр. лица
- Всего 19 типов документов

Документы личного хранения

Ответ на запрос

5 дней


Штраф

до 30 тыс. руб.

«Бумажное»
взаимодействие

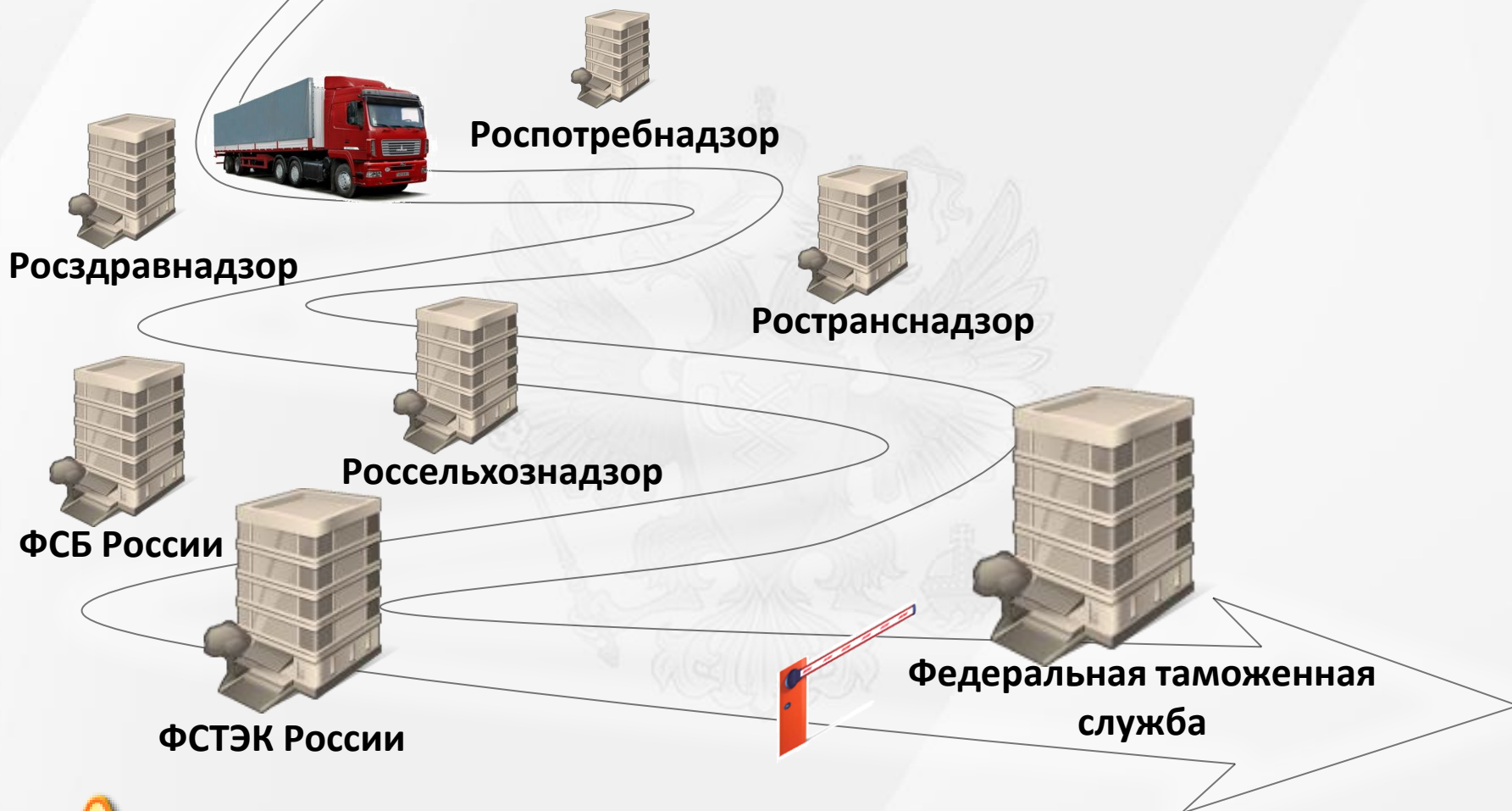


ИЛИ



Электронное
взаимодействие

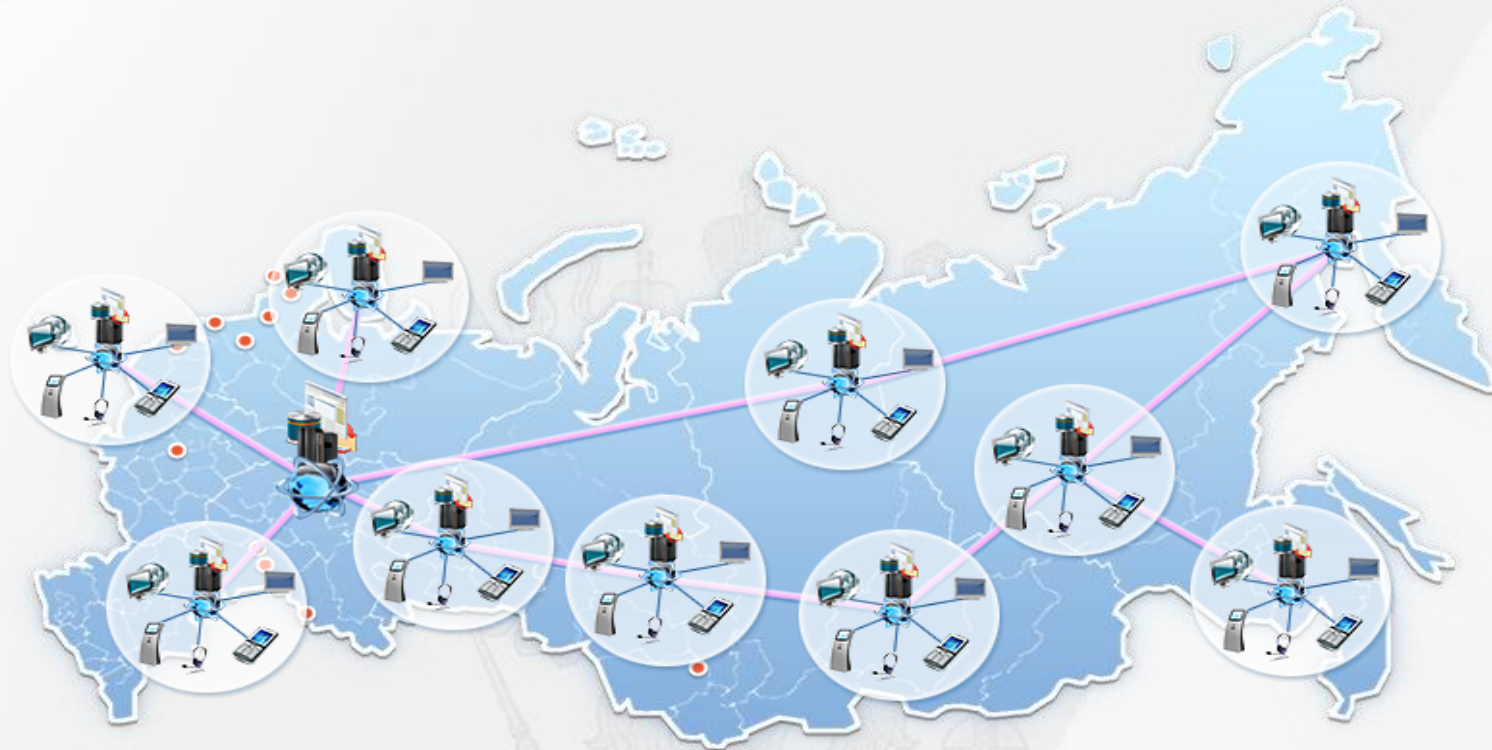
Услуга по таможенному оформлению



24 ведомства участвуют в процедуре таможенного оформления




Технологическая основа для реализации электронного взаимодействия в субъектах Российской Федерации



Развернута типовая региональная инфраструктура для **83 субъектов РФ** в **7 центрах обработки данных (ЦОД)**



Защищенный канал связи от субъекта до окружного ЦОД создан в **82 регионах**

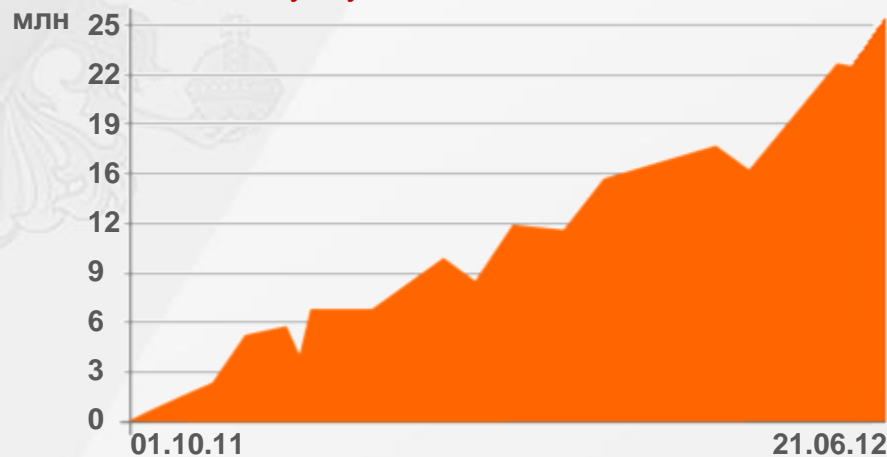
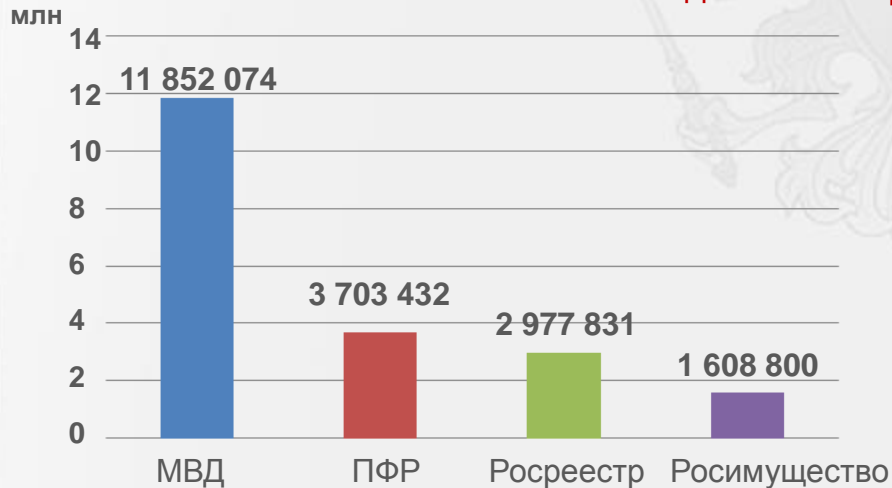


Подключены к единой СМЭВ **82 региональных СМЭВ**

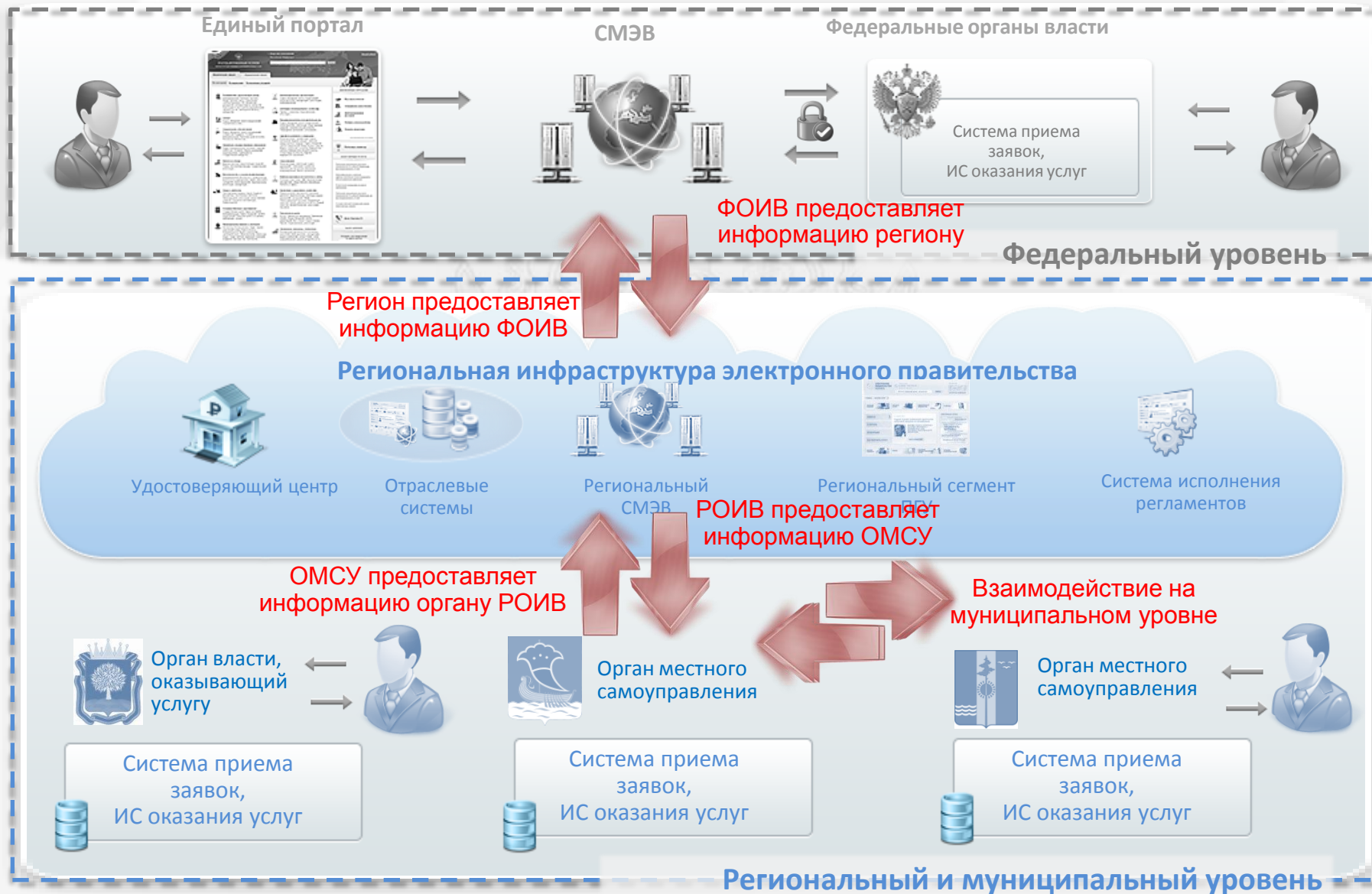
Факты оказания услуг



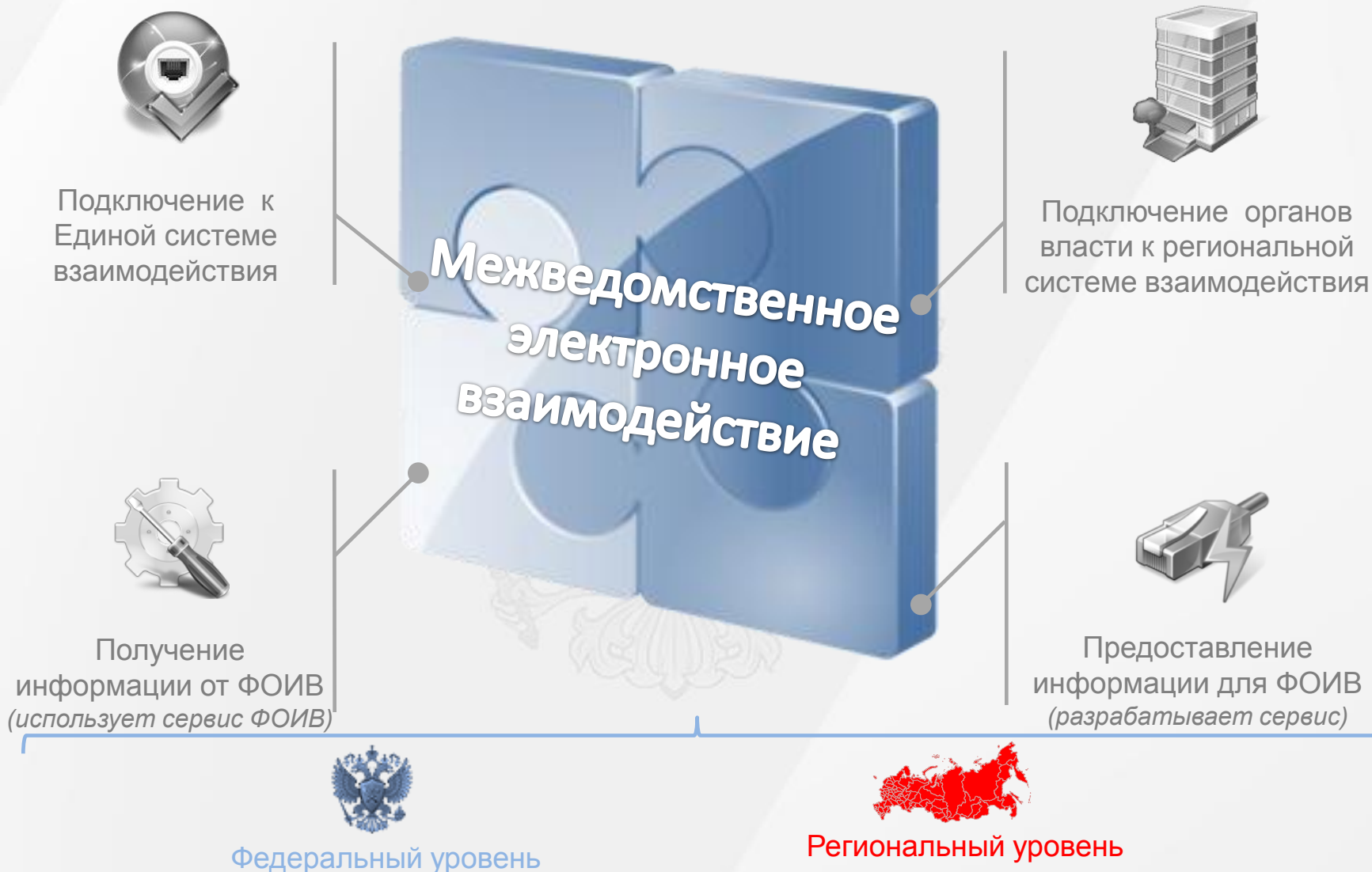
Факты обмена сведениями в процессе оказания услуг




Уровни взаимодействия





Организация межведомственного электронного взаимодействия в субъекте Российской Федерации





Связанность со СМЭВ:

-  защищенный канал связи
-  техническая возможность обмена сведениями

99%

Ожидается подключение
Чукотского АО до 1 июля 2012 г.

Федеральный уровень

100%

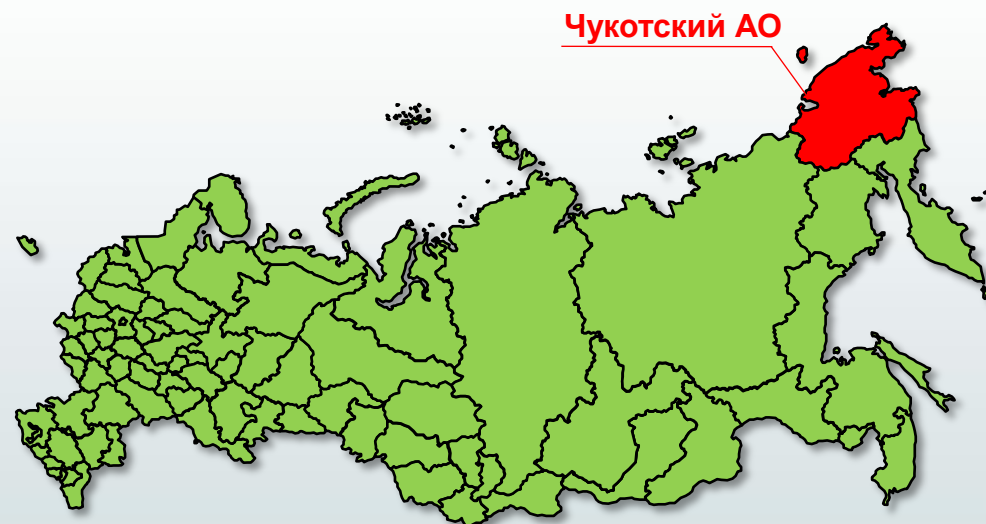
(75 ФОИВ подключены к СМЭВ)

Региональный уровень

99%



(82 регион подключен к СМЭВ)

 обеспечена  не обеспечена







Подключение органов власти
к РСМЭВ

-  подключение РОИВ
-  подключение ОМСУ

50%

100% РОИВ и ОМСУ подключены
к РСМЭВ:

-  Алтайский край
-  Республика Татарстан

Региональный уровень




87%

(1 427 РОИВ подключены к РСМЭВ)

Муниципальный уровень

47%



(10 925 ОМСУ подключены к РСМЭВ)

-  от 50% до 100% (67 субъекта)
-  от 1% до 50% (14 субъектов)
-  0% (2 субъекта)







Предоставление субъектами сведений для ФОИВ
(38 документов и сведений) :

-  утверждение ФОИВами форматов
-  разработка и тестирование субъектами сервисов

45%

-  Опубликовано 2 сервиса
(Волгоградская обл.)
-  Разработано 703 сервисов
(48 субъектов)

Федеральный уровень




89%

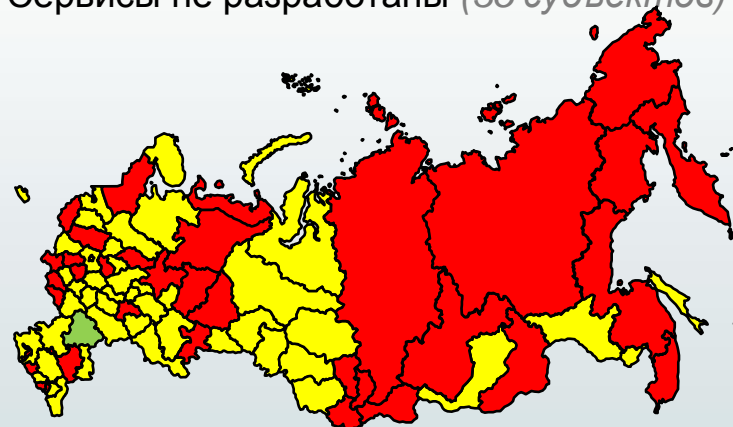
(34 формата сведений утверждены)

Региональный уровень

<1%

(2 сервиса опубликовано, 703 в тестовой среде)

-  Сервисы опубликованы (1 субъект)
-  Сервисы в тестовой среде (47 субъектов)
-  Сервисы не разработаны (35 субъектов)





Получение информации от ФОИВ
(110 документов и сведений):



Разработка ФОИВ-ами
сервисов



Получение регионами
доступа к сервисам ФОИВ-ов



Использование регионами
сервисов ФОИВ

31%



Ленинградская область
(36 сервиса)



Республика Башкортостан
(36 сервисов)

Федеральный уровень

60%

(49 сервисов)

Региональный уровень

2%

(195 сервисов ФОИВ используются субъектами РФ)



Сервисы используют (23 субъекта)



Доступ получен, не используют (26 субъектов)



Заявки не поданы (34 субъектов)



Субъекты - лидеры

		Подключение РОИВ к РСМЭВ*	Подключение ОМСУ к РСМЭВ*	Получение сведений от ФОИВ	Предоставление сведений для ФОИВ	Среднее значение
1	Новосибирская обл.	100%	75%	100%	100%	94%
2	Брянская область	100%	95%	79%	100%	93%
3	Амурская область	100%	80%	100%	85%	91%
4	Тюменская область	100%	100%	47%	100%	87%
5	Калужская область	100%	100%	41%	100%	85%
6	Ивановская область	100%	100%	29%	84%	78%
7-8	Астраханская область	100%	100%	51%	58%	77%
7-8	Калининградская область	100%	100%	12%	97%	77%
9	Сахалинская область	100%	73%	31%	100%	76%
10-11	Кемеровская область	100%	74%	28%	100%	75%
10-11	Москва	100%	100%	43%	58%	75%
12	Санкт-Петербург	100%	100%	12%	86%	74%
13	Удмуртская Республика	100%	100%	28%	61%	72%
14	Липецкая область	100%	100%	37%	48%	71%
15	Волгоградская область	100%	100%	40%	40%	70%
16	Тамбовская область	100%	100%	26%	48%	69%
17	Челябинская область	100%	72%	9%	93%	68%
18	Ненецкий автономный округ	100%	38%	29%	100%	67%

* По данным субъектов РФ, размещенным в системе мониторинга выполнения мероприятий субъектами РФ по организации межведомственного взаимодействия в сети Интернет по адресу <http://monitoring-srf.210fz.ru/>

Субъекты, показавшие средние результаты

		Подключение РОИВ к РСМЭВ*	Подключение ОМСУ к РСМЭВ*	Получение сведений от ФОИВ	Предоставление сведений для ФОИВ	Среднее значение
19-20	Еврейская автономная область	100%	89%	18%	54%	65%
19-20	Нижегородская область	100%	82%	31%	47%	65%
21-22	Орловская область	100%	73%	0%	82%	64%
21-22	Республика Марий Эл	100%	100%	30%	24%	64%
23-25	Камчатский край	100%	72%	32%	42%	62%
23-25	Омская область	100%	56%	33%	61%	62%
23-25	Ханты-Мансийский автономный округ - Югра	100%	69%	33%	45%	62%
26	Республика Ингушетия	100%	100%	24%	17%	60%
27	Республика Хакасия	100%	87%	50%	0%	59%
28-29	Мурманская область	100%	60%	0%	71%	58%
28-29	Ярославская область	100%	100%	26%	5%	58%
30	Алтайский край	100%	100%	21%	5%	57%
31-32	Смоленская область	90%	100%	26%	8%	56%
31-32	Хабаровский край	100%	56%	14%	55%	56%
33	Кабардино-Балкарская Республика	100%	100%	14%	6%	55%
34-35	Архангельская область	100%	4%	12%	100%	54%

* По данным субъектов РФ, размещенным в системе мониторинга выполнения мероприятий субъектами РФ по организации межведомственного взаимодействия в сети Интернет по адресу <http://monitoring-srf.210fz.ru/>

Субъекты, показавшие средние результаты

		Подключение РОИВ к РСМЭВ*	Подключение ОМСУ к РСМЭВ*	Получение сведений от ФОИВ	Предоставление сведений для ФОИВ	Среднее значение
34-35	Республика Северная Осетия - Алания	100%	32%	36%	50%	54%
36	Республика Бурятия	100%	8%	33%	71%	53%
37-39	Республика Татарстан	100%	100%	6%	0%	51%
37-39	Ставропольский край	100%	48%	42%	16%	51%
37-39	Чеченская Республика	100%	2%	0%	100%	51%
40	Ульяновская область	100%	100%	0%	0%	50%
41	Самарская область	100%	11%	42%	44%	49%
42-43	Белгородская область	100%	90%	0%	0%	48%
42-43	Томская область	100%	14%	0%	78%	48%
44	Пермский край	100%	27%	8%	50%	46%
45-46	Воронежская область	100%	78%	0%	0%	45%
45-46	Свердловская область	100%	79%	0%	0%	45%
47	Тульская область	100%	16%	0%	54%	43%
48-50	Забайкальский край	100%	68%	0%	0%	42%
48-50	Ленинградская область	100%	25%	17%	25%	42%
48-50	Ростовская область	100%	46%	7%	16%	42%
51-52	Республика Башкортостан	100%	7%	31%	10%	37%
51-52	Рязанская область	100%	41%	0%	9%	37%
53	Республика Коми	100%	10%	0%	33%	36%
54	Республика Алтай	100%	11%	25%	0%	34%

* По данным субъектов РФ, размещенным в системе мониторинга выполнения мероприятий субъектами РФ по организации межведомственного взаимодействия в сети Интернет по адресу <http://monitoring-srf.210fz.ru/>

Проблемные субъекты

		Подключение РОИВ к РСМЭВ*	Подключение ОМСУ к РСМЭВ*	Получение сведений от ФОИВ	Предоставление сведений для ФОИВ	Среднее значение
55-58	Владимирская область	100%	31%	0%	0%	33%
55-58	Курганская область	100%	6%	0%	24%	33%
55-58	Саратовская область	100%	8%	22%	0%	33%
55-58	Ямало-Ненецкий автономный округ	86%	22%	0%	24%	33%
59	Республика Тыва	24%	13%	88%	0%	31%
60	Оренбургская область	100%	10%	7%	3%	30%
61	Курская область	100%	9%	7%	0%	29%
62-63	Пензенская область	100%	12%	0%	0%	28%
62-63	Приморский край	83%	1%	5%	21%	28%
64	Республика Саха (Якутия)	100%	2%	0%	0%	26%
65-68	Красноярский край	47%	29%	6%	18%	25%
65-68	Республика Дагестан	100%	0%	0%	0%	25%
65-68	Республика Калмыкия	100%	2%	0%	0%	25%
65-68	Республика Карелия	100%	1%	0%	0%	25%
69	Республика Мордовия	95%	1%	1%	0%	24%
70	Кировская область	12%	0%	0%	63%	19%
71	Тверская область	56%	4%	11%	2%	18%
72	Новгородская область	11%	1%	0%	42%	13%
73-74	Магаданская область	43%	2%	0%	0%	11%
73-74	Чувашская Республика	42%	0%	3%	0%	11%


* По данным субъектов РФ, размещенным в системе мониторинга выполнения мероприятий субъектами РФ по организации межведомственного взаимодействия в сети Интернет по адресу <http://monitoring-srf.210fz.ru/>

Проблемные субъекты

		Подключение РОИВ к РСМЭВ*	Подключение ОМСУ к РСМЭВ*	Получение сведений от ФОИВ	Предоставление сведений для ФОИВ	Среднее значение
75	Костромская область	36%	0%	0%	0%	9%
76	Краснодарский край	31%	0%	0%	0%	8%
77	Иркутская область	9%	1%	10%	4%	6%
78	Вологодская область	19%	1%	0%	0%	5%
79-80	Московская область	9%	1%	3%	0%	3%
79-80	Карачаево-Черкесская Республика	12%	0%	0%	0%	3%
81	Псковская область	0%	0%	0%	3%	1%
82-83	Республика Адыгея	0%	0%	0%	0%	0%
82-83	Чукотский автономный округ	0%	0%	0%	0%	0%

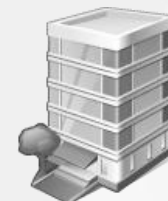
* По данным субъектов РФ, размещенным в системе мониторинга выполнения мероприятий субъектами РФ по организации межведомственного взаимодействия в сети Интернет по адресу <http://monitoring-srf.210fz.ru/>

Результаты организации межведомственного электронного взаимодействия в субъектах Российской Федерации



Подключение к Единой системе взаимодействия

99%



Подключение органов власти к региональной системе взаимодействия

50%



Получение информации от ФОИВ

31%



Предоставление информации для ФОИВ

45%

60%



Федеральный уровень

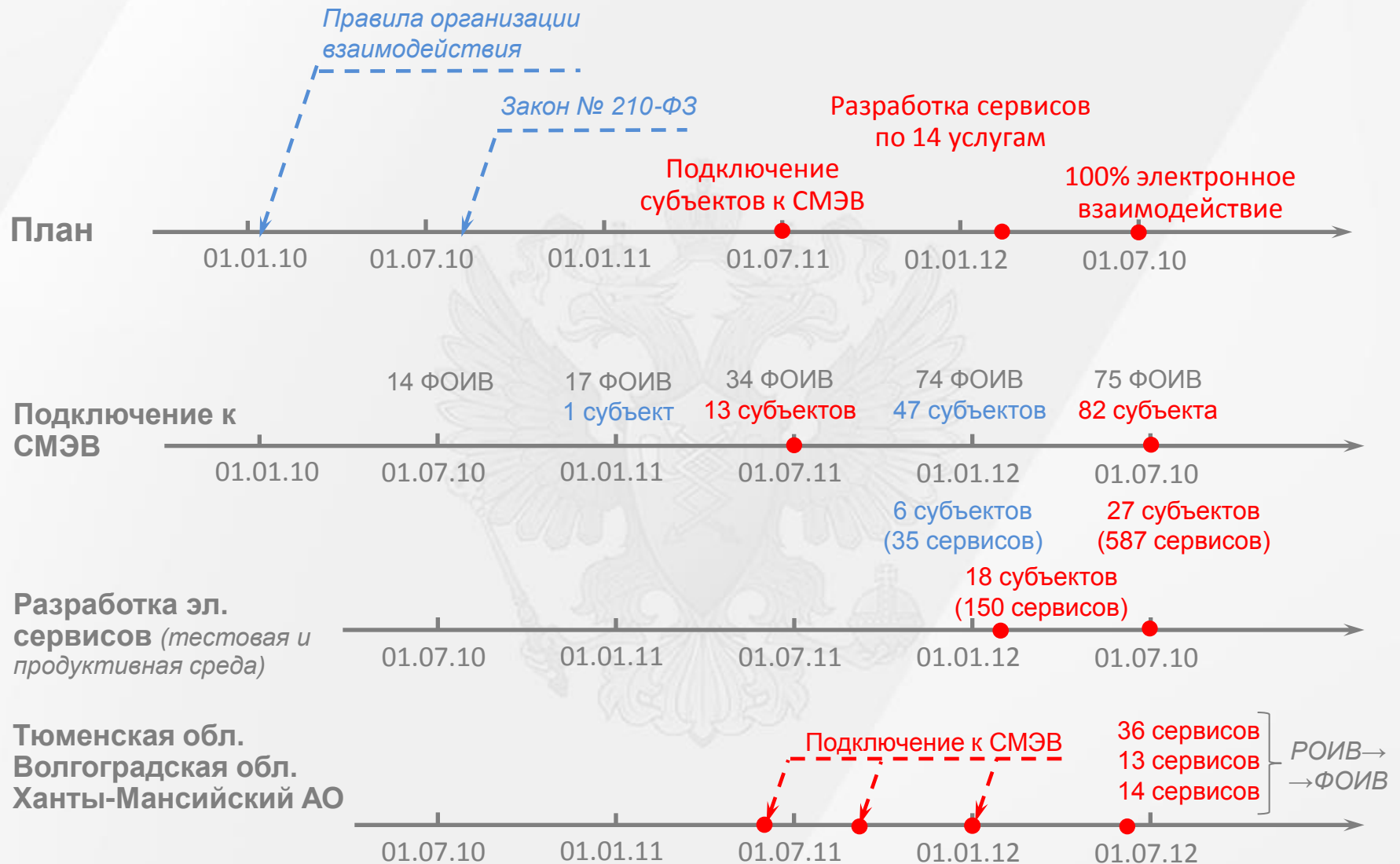
83%



Региональный уровень

38%

Темпы реализации электронного взаимодействия



- 1** Неправильная приоритизация задач по межведомственному взаимодействию
- 2** Несвоевременная реакция на изменения нормативного и технического регулирования в сфере межведомственного взаимодействия
- 3** Отсутствие сквозной системы управления изменениями
- 4** Отсутствие ответственности участников взаимодействия за функционирование своих сервисов и своевременные ответы на запросы и за доведение информации о планируемых изменениях
- 5** «Раздробленность» системы эксплуатации

Адрес Технологического портала системы
межведомственного электронного
взаимодействия в сети Интернет:

<http://smev.gosuslugi.ru/>

Единая служба технической поддержки:

smev@gosuslugi.ru

Тел. 7 (495) 727 0099

Спасибо за внимание!

